

EXPERTO

EN MEDICINA ORAL



☞ PRESENTACIÓN ☞

La Medicina oral o bucal es la rama de la Odontología que se encarga del estudio de las enfermedades propias de la cavidad oral (exceptuando las propiamente dentarias), de los huesos maxilares y de las glándulas salivales. Y también, de las repercusiones o manifestaciones locales de otras patologías sistémicas sobre la cavidad bucal. Abordando dichas patologías desde sus diferentes aspectos en sus diferentes aspectos epidemiológicos, etiológicos, patogénicos, fisiopatológicos, diagnósticos y terapéuticos (no quirúrgicos), y por último preventivos, con el objeto de mejorar el estado de salud local y sistémica, así como de prevenir la enfermedad.

OBJETIVOS

Proporcionar al odontólogo las herramientas de aprendizaje necesarias para el diagnóstico, manejo y tratamiento de las lesiones de la mucosa oral, tanto de origen local, como sistémico; así como, promover el diagnóstico precoz de los trastornos potencialmente malignos de la mucosa oral entre la población.

EVALUACIÓN



- Superar las pruebas de evaluación trimestrales, basadas en casos clínicos.
- Asistencia al menos al 90% de las actividades presenciales.
- Asistir y presentar comunicación oral / póster en el Congreso de la Sociedad Española de Medicina Oral, o de la Sociedad Española de Gerodontología (Se indicará al principio del curso, según calendario de actividades).
- Realizar, presentar y superar la evaluación de un portafolio de fin de curso con los casos clínicos atendidos.

METODOLOGÍA



PRESENCIAL

La formación contará con sesiones teóricas, seminarios, prácticas preclínicas, revisiones bibliográficas, preparación de comunicación oral o póster para el congreso de la Sociedad Española de Gerodontología (SEGER) y atención y tratamientos en pacientes de la Clínica Universitaria, en el área de la Medicina Bucal.

PROGRAMA

INTRODUCCIÓN A LA
PATOLOGÍA DE LA
MUCOSA BUCAL

DIAGNÓSTICO
DIFERENCIAL DE LAS
LESIONES

DIAGNÓSTICO
DIFERENCIAL DE LAS
LESIONES

PATOLOGÍA DE LAS
GLÁNDULAS
SALIVALES

- Fisiopatología de la mucosa oral.
- Lesiones de la mucosa oral macroscópicas y microscópicas.
- Blancas.
- Rojas.
- Discrómicas.
- Exofíticas.
- Con pérdida de sustancia.
- Enfermedades más habituales.
- Utilidad diagnóstica de la saliva.



PROGRAMA

TALLERES DE

- Fotografía oral.
- Suturas.
- Biopsia.
- Histopatología básica de la patología oral.
- Diagnóstico por la imagen.
- Halitosis.
- Farmacología práctica en medicina bucal.
- Metodología de investigación en Medicina Oral.
- Manejo de paciente polimedocado.

SESIONES CLÍNICAS


ASISTENCIA EN LA
CLÍNICA UNIVERSITARIA
A PACIENTES

A los pacientes que precisen atención en la patología oral correspondiente al Título Propio en la Clínica de Fundación Clínica Universitaria de la URJC en el campus de Alcorcón, los viernes que se indican.

ASISTENCIA OPTATIVA A CONSULTAS Y QUIRÓFANOS DE LA SECCIÓN DE CIRUGÍA MAXILOFACIAL ONCOLÓGICA DEL SERVICIO DE CIRUGÍA MAXILOFACIAL DEL HOSPITAL UNIVERSITARIO LA PAZ DE MADRID.

La mañana de un martes o miércoles al mes. Según disponibilidad del Servicio.

REQUISITOS



En caso de que el alumno haya cursado sus estudios en el extranjero, es necesario que presente copia **COMPULSADA** de su título universitario debidamente legalizado (legalización diplomática o con Apostille/Sello de la Haya).

- Licenciados y graduados en Odontología o Médicos especialistas en Estomatología.
- Homologación o convalidación para títulos expedidos en el extranjero.
- Colegiados en activo en un colegio nacional.
- Poseer un seguro de Responsabilidad Civil Profesional.

La selección se hará mediante examen de acceso (abordaje de dos casos clínicos con patología de/en la mucosa oral), entrevista personal y valoración de currículum vitae.

PROFESORADO

- Dr. Lorenzo de Arriba de la Fuente. (UCM)
- Dr. José Luis Cebrián Carretero. (H. Universitario La Paz)
- Dra. Esther Delgado Somolinos. (URJC)
- Dr. Antonio F. López Sánchez. (URJC)
- Dra. Carmen Martín Carreras-Presas. (UEM)
- Dra. Blanca del Carmen Migueláñez Medrán. (URJC, UAX)
- Dr. José Juan Pozo Kreiling. (H. Universitario La Paz)
- Dra. Cristina Puente Gutiérrez. (URJC)
- Dr. Jesús Rodríguez Molinero. (URJC, UAX)
- Dra. Rosa Rojo López (URJC, UAX)
- Dra. María Luisa Somacarrera Pérez. (UEM)
- Dra. Ana Suárez García. (UEM)



INFORMACIÓN ACADÉMICA

Director

Antonio F. López Sánchez
antonio.lopez@urjc.es

**Subdirectora y Coordinadora
de prácticas clínicas**

Blanca del Carmen
Migueláñez Medrán

DURACIÓN Y DESARROLLO

INICIO

Viernes, 4 de octubre de 2019

FINALIZACIÓN

viernes, 10 de julio de 2020

HORARIO

09:00-15:00 h y de 16:00-20:00 h

LUGAR

Facultad de Ciencias de la salud. Servicio de Odontología de la Clínica Universitaria. Campus de Alcorcón. Avda. Atenas s/n. 28922. Alcorcón

2019

04 y 18 de octubre

08 y 22 de noviembre

13 y 20 de diciembre

2020

10 y 24 de enero

07 y 21 de febrero

06 y 20 de marzo

03 y 17 de abril

08 y 22 de mayo

05 y 19 de junio

03 y 10 de julio

Si bien podría producirse algún cambio en virtud de festividades locales, autonómicas o académicas, así como para la asistencia al Congreso anual de la Sociedad Española de Gerodontología de 2020, cuya fecha de celebración no está concretada a la fecha de elaboración del presente documento.

Al comienzo del curso se indicará el instrumental que deberá aportar cada alumno. Básicamente instrumental de exploración, anestesia, sutura, rotatorio y fresas correspondientes.


Se recomienda el uso de ordenador portátil o tableta y equipo fotográfico réflex con objetivo macro.

Facultad de Ciencias de la Salud de la Universidad Rey Juan Carlos. Campus de Alcorcón.

Salas, Laboratorios Tecnológicos y Clínica Universitaria.

Hospital Universitario La Paz

Consultas y quirófanos de la Sección de Cirugía Maxilofacial Oncológica del Servicio de Cirugía Maxilofacial del Hospital Universitario la Paz de Madrid.



RESERVA DE PLAZA Y MATRICULACIÓN

PLAZO DE PREINSCRIPCIÓN

del 06/05/19 al 24/09/19

PLAZO DE MATRÍCULA

del 22/07/19 al 30/09/19

FECHA DE LA PRUEBA

27/09/19 a las 9:30h

Lugar: Sala 2086. Edificio Departamental II – Clínica Universitaria. Campus
Ciencias de la Salud. Avda. Atenas s/n. Alcorcón. Madrid

FECHA DE INICIO

4 de octubre de 2019




8 plazas



2.800 €



**2 fotografías
tamaño carné.**




**Fotocopia del
DNI/NIE o
Pasaporte.**




**Hoja de inscripción
debidamente
cumplimentada y firmada.**

DOCUMENTACIÓN A ENTREGAR



**Copia COMPULSADA
del título
acreditativo de sus
estudios.**



**Currículum Vitae
actualizado**



**Recibo bancario, justificativo
del pago del 10% del
importe/año de la matrícula
del TT.PP. solicitado.**

* * Documentación específica requerida por la Dirección del Título Propio.

Las solicitudes de admisión a un Título Propio deberán entregarse ó enviarse por correo postal, a la Fundación Clínica Universitaria:
Fundación de la Clínica Universitaria de la Universidad Rey Juan Carlos Área de Títulos Propios Edificio Departamental II – Clínica
Universitaria. Campus de Alcorcón Despacho 2019 Av. de Atenas, s/n – 28922. Alcorcón. Madrid. España

Clínica niversitaria

UNIVERSIDAD REY JUAN CARLOS

EXPERTO EN MEDICINA ORAL