

ESPECIALISTA
EN PERIODONCIA
AVANZADA Y
OSTEOINTEGRACIÓN



PRESENTACIÓN

La Periodoncia es una de las áreas de mayor importancia en la odontología actual debido a la alta prevalencia que supone la patología periodontal por un lado, pero también por la íntima relación que adquiere con otras áreas, tales como la odontología conservadora y estética, la ortodoncia, la prostodoncia y fundamentalmente con la implantología y la osteointegración.

Para ello se ha diseñado un programa con prácticas preclínicas y fundamentalmente con una amplia práctica clínica sobre nuestros pacientes, basada en una sólida formación teórica, apoyada ésta en la exposición y debate de los diferentes casos clínicos, así como en revisiones bibliográficas actualizadas. Todo ello con el objetivo de convertir al periodoncista, en un profesional con mayor capacitación clínica para abordar los retos que plantean los pacientes con patología periodontal.

Es pues un Título Propio dirigido a odontólogos que han realizado con anterioridad estudios de Especialista o Máster en Periodoncia, y que deseen ampliar sus conocimientos y habilidades.

OBJETIVOS

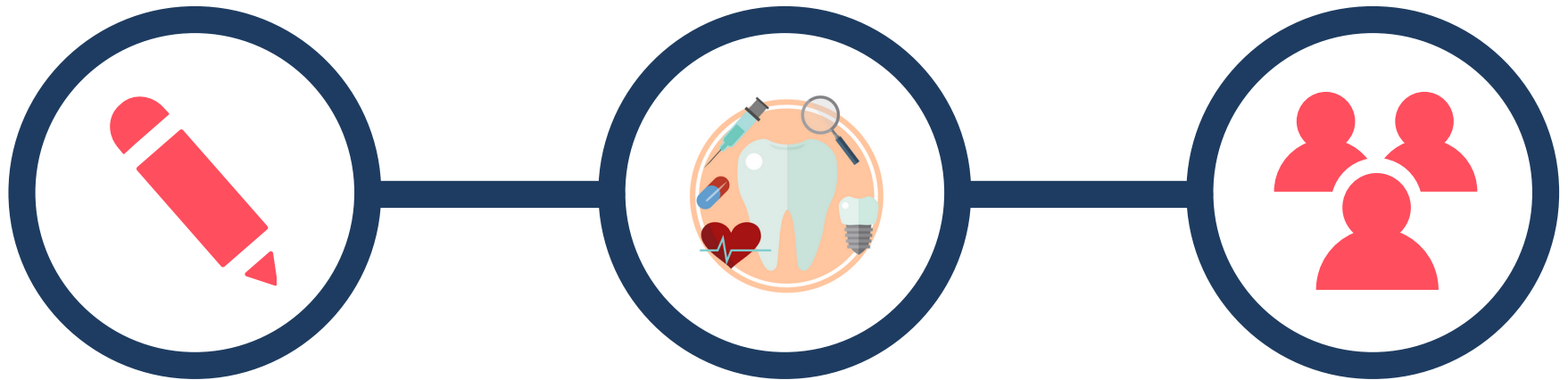
- Ampliar, mejorar y afianzar las bases de los conocimientos previos sobre la materia de Periodoncia adquiridos durante la formación postgraduada previa.
- Mostrar y enseñar los modos, las fuentes y formas de adquisición del autoaprendizaje en las ciencias odontológicas y en especial en la especialidad de Periodoncia y Osteointegración.
- Dar a conocer y adiestrar a los alumnos de postgrado en las diferentes técnicas terapéuticas implantológicas, partiendo de los tratamientos básicos, que permitan mejorar la estabilidad oclusal.
- Enseñar a los alumnos de postgrado las diferentes opciones de tratamiento rehabilitadoras sobre implantes osteointegrados, para aquellos pacientes periodontales con ausencias dentarias a causa de la patología periodontal.
- Ofrecer a los pacientes de la Clínica Universitaria de la URJC alternativas terapéuticas más completas e integradoras para la persecución del objetivo de la mejora de la salud oral.
- Servir como marco para ser germen y semillero de núcleos de investigación, desarrollando líneas de producción científica.
- Facilitar y mejorar las técnicas de autoformación y la elaboración de textos científicos, así como la metodología y preparación en técnicas de comunicación audiovisual, explotando, optimizando y perfeccionando las capacidades del alumno, de modo que sea capaz de afrontar exposiciones profesionales en público con seguridad y éxito.

EVALUACIÓN

- Asistencia al 95% de las actividades teóricas, seminarios y sesiones clínicas
- Asistencia al 95% de las actividades prácticas y clínicas
- Evaluación continuada de casos clínicos
- Evaluación continuada de actividades y prácticas clínicas
- Superación de pruebas teóricas de evaluación continua (se superarán con el 60% de la calificación total):
 - 3 pruebas escritas
 - 1 prueba oral caso clínico
- Superar examen teórico final
- Superar prácticas clínicas
- Realización de revisiones bibliográficas y exposición del tema investigado
- Presentación de los casos clínicos
- Asistencia y presentación de póster o comunicación oral en congresos. Preferentemente las actividades organizadas por la Sociedad Española de Periodoncia y Osteointegración (SEPA)
- Elaboración de publicaciones científicas de esta área



METODOLOGÍA




La formación contará con sesiones teóricas, seminarios, prácticas preclínicas, revisiones bibliográficas, preparación de comunicación oral o póster para el congreso de la Sociedad Española de Periodoncia y Osteointegración y tratamientos en pacientes de la Clínica Universitaria.

PROGRAMA


PARTE QUIRÚRGICA

- Historia clínica y exploración del paciente implantológico
- Anatomía en implantología
- Métodos diagnósticos en implantología
- Biología de la osteointegración
- Tipologías de implantes y Superficies de implantes
- Radiología en implantología
- Planificación del tratamiento implantológico
- Técnicas quirúrgicas básicas y avanzadas en implantología




**PARTE
PROTÉSICA-
RESTAURADORA**

- **Oclusión. Modelos de estudio y montaje en articulador. Férulas quirúrgicas**
- **Biomecánica. Cargas aplicadas sobre los implantes. Tipos de conexiones**
- **Diagnóstico en implantoprótesis y planificación de rehabilitación sobre implantes en pacientes edéntulos parciales y totales**
- **Prótesis cementadas o atornilladas**
- **Conexiones diente- implante**
- **Técnica protésica. Secuencia de confección de prótesis sobre implantes**
- **Complicaciones en prótesis sobre implantes**
- **Mantenimiento de los tejidos en implantoprótesis**
- **ATM. Síndrome dolor-disfunción. Férula descarga**



REQUISITOS



En caso de que el alumno haya cursado sus estudios en el extranjero, es necesario que presente copia **COMPULSADA** de su título universitario debidamente legalizado (legalización diplomática o con Apostille/Sello de la Haya).

- **Licenciados y graduados en Odontología o Médicos especialistas en Estomatología**
- **Homologación o convalidación para títulos expedidos en el extranjero**
- **Poseer un Postgrado en Periodoncia cursado previamente**
- **Colegiados en activo en un colegio nacional**
- **Poseer un seguro de Responsabilidad Civil Profesional**

La selección se hará mediante examen de acceso (prueba test sobre los conocimientos en Periodoncia), entrevista personal y valoración de curriculum vitae.

PROFESORADO

- Amaro Sánchez, Juan. Periodoncia e Implantes. Práctica privada.
- Culebras Atienza, Elena. Periodoncia. Universitat de Valencia.
- Fernández Farhall, Javier. Periodoncia e Implantes. Práctica privada.
- Hernández Rodríguez, M^a Jana. Prótesis y prótesis sobre implantes. Práctica privada.
- López Sánchez, Antonio F. Patología Médica y Quirúrgica Bucal. URJC.
- Manchón Miralles, Ángel. Cirugía e Implantes. Práctica privada.
- Pascual Palma, Marta. Periodoncia e Implantes. Práctica privada.
- Puente Gutiérrez, Cristina. Periodoncia y P. Médica Bucal. Práctica privada.
- Pérez del Real, Marta. Periodoncia e Implantes. Práctica privada.
- Ramírez Puerta, Rosario. Periodoncia e Implantes. Práctica privada.
- Rodríguez Molinero, Jesús. Cirugía e Implantes. URJC.
- Rubio Turrión, Elena. Periodoncia e Implantes. Práctica privada.
- Souza Andrade, Joana. Prótesis y prótesis sobre implantes. Práctica privada.
- Yáñez González, Verónica. Universidad Alfonso X. Madrid.



INFORMACIÓN ACADÉMICA

Director

Antonio F.
López Sánchez

Subdirectora y Coordinadora de prácticas clínicas

Rosario Ramírez Puerta
antonio.lopez@urjc.es

DURACIÓN Y DESARROLLO

INICIO

3 OCTUBRE 2019

FINALIZACIÓN

JULIO 2020

HORARIO

Jueves y viernes de 9:30 a 14:00 y de 16:00 a 19:30

LUGAR

Facultad de Ciencias de la salud. Servicio de Odontología de la Clínica Universitaria. Campus de Alcorcón. Avda. Atenas s/n. 28922. Alcorcón



RESERVA DE PLAZA Y MATRICULACIÓN

PLAZO DE PREINSCRIPCIÓN

del 06/05/19 al 24/09/19

PLAZO DE MATRÍCULA

del 27/09/2019 al 02/10/19



6 plazas

FECHA DE LA PRUEBA

26/09/2019 a las 9:30h

Lugar: Sala 2086. Edificio Departamental II – Clínica Universitaria. Campus Ciencias de la Salud. Avda. Atenas s/n. Alcorcón. Madrid



PRUEBA TEÓRICA

El alumno deberá aportar para el desarrollo del contenido tanto teórico como práctico el siguiente material:

- Ordenador personal o tableta.
- Equipo fotográfico réflex con objetivo macro, flash anular y accesorios para fotografía intraoral.
- Instrumental periodontal y cirugía específico y material de clínica que se indicará al comienzo del curso.

9.000 €



**2 fotografías
tamaño carné.**




**Fotocopia del
DNI/NIE o
Pasaporte.**




**Hoja de inscripción
debidamente
cumplimentada y firmada.**

DOCUMENTACIÓN A ENTREGAR



**Copia COMPULSADA
del título
acreditativo de sus
estudios.**



**Currículum Vitae
actualizado**



**Recibo bancario, justificativo
del pago del 10% del
importe/año de la matrícula
del TT.PP. solicitado.**

* * Documentación específica requerida por la Dirección del Título Propio.

Las solicitudes de admisión a un Título Propio deberán entregarse ó enviarse por correo postal, a la Fundación Clínica Universitaria:
Fundación de la Clínica Universitaria de la Universidad Rey Juan Carlos Área de Títulos Propios Edificio Departamental II – Clínica
Universitaria. Campus de Alcorcón Despacho 2019 Av. de Atenas, s/n – 28922. Alcorcón. Madrid. España

Clínica niversitaria

UNIVERSIDAD REY JUAN CARLOS

EN PERIODONCIA AVANZADA Y OSTEointegración